

114

ENGINEERED WOOD

SUSTAINABLE ENGINEERED WOOD FLOORING IS MADE FROM RECONSTITUTED SOLID WOOD, CHIPS AND FIBRES LAYERED AND COMBINED WITH RESINS AND TOPPED WITH A LAYER OF HARDWOOD VENEER. THE END PRODUCT HAS A NATURAL CHARACTERISTIC OF SELECTED WOOD SPECIES. ENGINEERED WOOD FLOORING PERFORMS CONSISTENTLY BETTER THAN SOLID WOOD. HAVING A STRONG CORE STRUCTURE AND NATURAL UNIFORM CHARACTERISTICS, ENGINEERED WOOD IS STABLE, STRONG AND STYLIS.

PLANCHER D'INGÉNIERIE

Le bois d'ingénierie d'approvisionnement écologique est fabriqué de bois franc, de copeaux et de fibres, reconstitués sur différentes couches, combiné à des résines et fini avec une couche de placage. Le produit fini s'approprie les caractéristiques naturelles des essences de bois choisis. Le plancher d'ingénierie obtient régulièrement une meilleure performance que le bois franc. Grâce à la robustesse de sa structure fondamentale et ses caractéristiques naturelles uniformes, le plancher d'ingénierie est stable, robuste et élégant. L'équipe d'experts du bois de Stone Tile cherche constamment à forger des partenariats avec des usines de renom pour créer nos collections phares. Avec une panoplie de motifs et de finis, du rustique à l'exotique, Stone Tile entretient un large éventail de bois qui saura répondre à tous les besoins de notre clientèle.



115

ATELIER COLLECTION



9-1/2" x 96-1/2" x 1/8"


8" x 96-1/2" x 1/8"

EUROPEAN OAK
HARD WAX OILED



DIABLO

WOOD
M



WOOD

stone tile

118

BELLEVUE



BRUSHED WHITE OILED

WHITE SMOKED

WHITE

NATURAL

SMOKED NATURAL

WHITE SMOKED BRUSHED

GREY

NATURAL BRUSHED



5.5'x71'x3/5"



5.5'x24'x3/5"

EUROPEAN WHITE OAK
MATTE OIL

119

REGENCY COLLECTION



5-4/5"x86-3/5"x1/2"

EUROPEAN WHITE OAK
OILED

EUROPEAN WHITE OAK
OILED



122



AMERICAN WALNUT NATURAL

EUROPEAN WHITE OAK
MATTE OIL

123

WOOD⁺
MORE THAN WOOD



1160x1160 1160x580 1160x290 870x870 870x290 580x580 580x290 290x290

W⁺ LISTONE[®]



2900x230 2320x230 2320x195 2030x195 2030x145 1740x195 1740x145 1450x145 1160x145 870x145 580x145

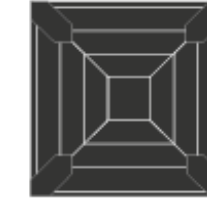
WOOD MOSAIC



MOSAIC A 50x50 MOSAIC B 100x100 MOSAIC C 100x30 MOSAIC D 150x30 MOSAIC E 290x50 MOSAIC F 30x30



TRENCADIS



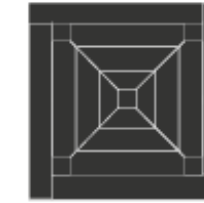
BUCKINGHAM



VERSAILLES



FONTAINEBLEAU



HERMITAGE



45° WOOD DIRECTION




ARGYLE




CHANTILLY



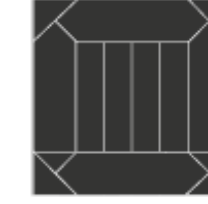
PALAIS ROYAL



CAPODIMONTE



BEUVALLON



TOP KAPI



HEXAGON



RHOMBUS



SILHOUETTE



MORISCO



SQUAMA



DIAMOND



3 STRIPS



2 STRIPS



1 STRIP